

EXPORT
COCINAS




Tres diseños para cada estilo de vida:

Blanco Titanio: Minimalismo y luz para los espacios que buscan claridad y modernidad.

Roble Tauros: Un toque natural y cálido que aporta equilibrio y confort.

Antracita: Elegancia sofisticada con un toque contemporáneo, ideal para quienes prefieren un estilo sobrio.



Blanco Titanio



Roble Tauros



Antracita

Siete modulaciones disponibles:

EXPORT ofrece 7 modulaciones disponibles para adaptarse a cualquier espacio: dos muebles bajos, tres muebles altos y dos columnas despensa, pensados para optimizar el almacenamiento y mantener todo organizado. Con estas opciones, podrás personalizar tu cocina de acuerdo a tus necesidades, combinando funcionalidad y estética en cada rincón.

Pilares de nuestra propuesta:

Diseño a tu alcance

Cada cocina "EXPORT" está diseñada pensando en las familias que buscan funcionalidad y estilo, sin complicaciones ni altos costos. Con una estructura modular y acabados pensados para resistir el uso diario, crear tu cocina ideal es más sencillo que nunca.

Calidad en cada detalle

La durabilidad es esencial, por eso utilizamos materiales resistentes que aseguran que tu cocina no solo se vea bien, sino que perdure en el tiempo, junto con componentes de alta calidad, hacen que nuestras cocinas se sientan tan bien como se ven.

Fácil y rápido de instalar

Sabemos que el tiempo en familia es invaluable. Nuestras cocinas se entregan en kits de fácil montaje para que, en solo 7 días, puedas disfrutar de un espacio renovado y funcional. Todo está pensado para que el proceso sea eficiente y sin complicaciones.



01

Composición



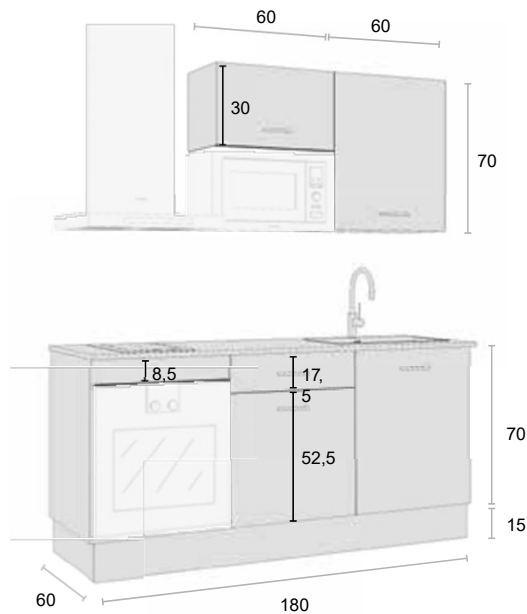
Combinación Blanco Titanio



Composición 01

Descripción	Medidas cm (ancho x alto)	Color módulo / zócalo + copete	Color puerta / costado	Unidad	PVP €
Mueble bajo cocina	70 x 180 cm	Blanco	Blanco Titanio	1	150,03
Mueble alto 1 puerta	70 x 60 cm	Blanco	Blanco Titanio	1	49,84
Mueble alto microondas 1 puerta	70 x 60 cm	Blanco	Blanco Titanio	1	49,84
Costado horizontal	180 x 63 cm	-	Antracita	1	31,22
Pack zócalo + copete	197 cm (ancho)	Aluminio	-	1	21,70
Total composición 01					257,64

* No incluye: Electrodomésticos / Grifo /



**Combinación
Antracita**



**Combinación
Roble Tauros**

02

Composición

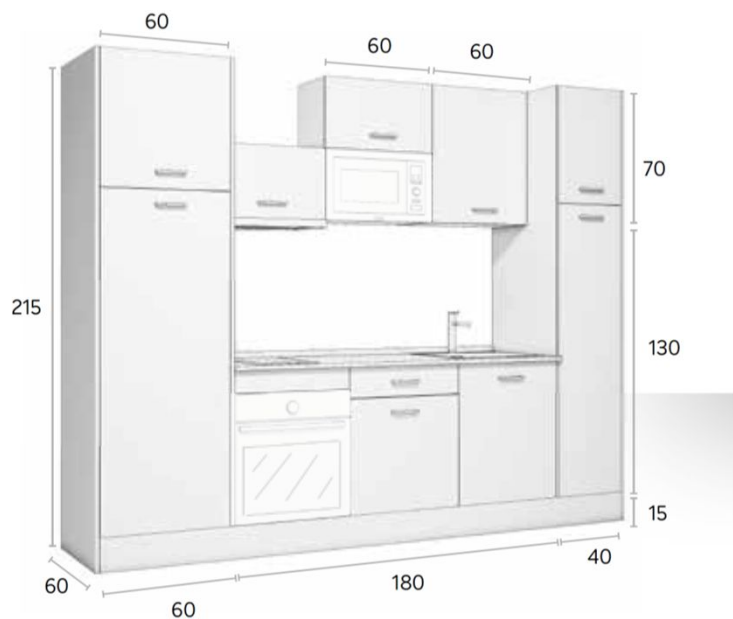


Combinación Blanco Titanio / Roble Tauros

Composición 02

Descripción	Medidas cm (ancho x alto)	Color módulo / zócalo + copete	Color puerta / costado	Unidad	PVP €
Mueble bajo cocina	70 x 180 cm	Blanco	Blanco Titanio	1	105,03
Mueble alto 1 puerta	70 x 60 cm	Blanco	Roble Tauros	1	49,84
Mueble alto microondas 1 puerta	70 x 60 cm	Blanco	Roble Tauros	1	49,84
Mueble alto 1 puerta	35 x 60 cm	Blanco	Roble Tauros	1	35,06
Mueble columna 2 puertas	200 x 60 cm	-	Roble Tauros	1	149,82
Mueble columna 2 puertas	200 x 40 cm	-	Roble Tauros	1	120,57
Encimera reversible compacto	180 x 60,5 cm	-	Blanco	1	116,42
Pack zócalo + copete	197 cm (ancho)	Aluminio	-	2	43,39
Total composición 02					669,98

* No incluye: Electrodomésticos / Grifo / Fregadero / Costados verticales.



Combinación
Antracita / Blanco Titanio



Combinación
Roble Tauros / Antracita

03

Composición



Composición 03

Descripción	Medidas cm (ancho x alto)	Color módulo / zócalo + copete	Color puerta / costado	Unidad	PVP €
Mueble bajo cocina	70 x 180 cm	-	Antracita	1	105,03
Módulo bajo Family	70 x 60 cm	Blanco	-	1	46,86
Puerta	69,8 x 59,7 cm	-	Antracita	1	19,19
Mueble alto 1 puerta	70 x 60 cm	Blanco	Antracita	3	149,53
Mueble alto microondas 1 puerta	70 x 60 cm	Blanco	Antracita	1	49,84
Mueble columna 2 puertas	200 x 60 cm	-	Antracita	1	149,82
Encimera Family hidrófugo	185 x 63 cm	-	Medieval medio	1,85 m/l	138,76
Canteo Encimera Family hidrófugo	124 cm	-	Medieval medio	1,24 m/l	10,46
Mostrador Family hidrófugo	128 x 66 cm	-	Medieval medio	1,28 m/l	136,94
Canteo Encimera Family hidrófugo	132 cm	-	Medieval medio	1,32 m/l	11,13
Mostrador Family hidrófugo	227 x 99 cm	-	Medieval medio	2,27 m/l	242,84
Canteo Mostrador Family hidrófugo	198 cm	-	Medieval medio	1,98 m/l	16,69
Costado bajo Family	85 x 99 cm	-	Medieval medio	1	44,98
Pack Zócalo+Copete	197 cm (ancho)	Aluminio	-	2	43,39
Prolongación ecimera en L	-	Plata mate	-	1	3,58

Total composición 03 1.169,06

* No incluye: Electrodomésticos / Grifo / Fregadero / Costados verticales.



**Combinación
Roble Tauros / Blanco Titanio**



**Combinación
Blanco Titanio / Roble Tauros / Antracita**

04

Composición



Combinación Blanco Titanio / Antracita

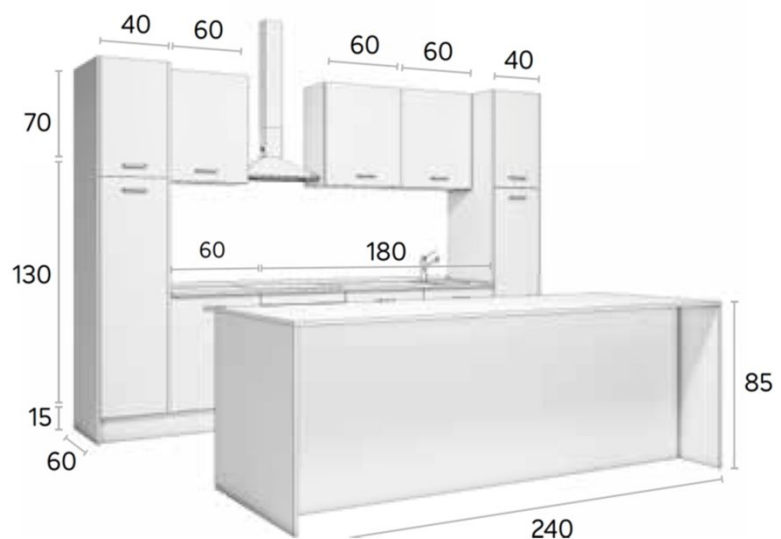


Composición 04

Descripción	Medidas cm (ancho x alto)	Color módulo / zócalo + copete	Color puerta / costado	Unidad	PVP €
Mueble bajo cocina	70 x 180 cm	Blanco	Blanco Titanio	1	105,0322
Módulo bajo Family	70 x 60 cm	Blanco	-	1	46,85736
Puerta	69,8 x 59,7 cm	-	Blanco Titanio	1	19,18676
Mueble alto 1 puerta	70 x 60 cm	Blanco	Blanco Titanio	3	149,5339
Mueble columna 2 puertas	200 x 40 cm	-	Antracita	2	241,1319
Encimera Density Surface	240 x 63 cm	-	X Mat - Blanco		259,8236
Pack Zócalo+Copete	197 cm (ancho)	Aluminio	-	2	43,39213
* No incluye: Electrodomésticos / Grifo / Fregadero / Costados verticales.			Total cocina 04		864,95

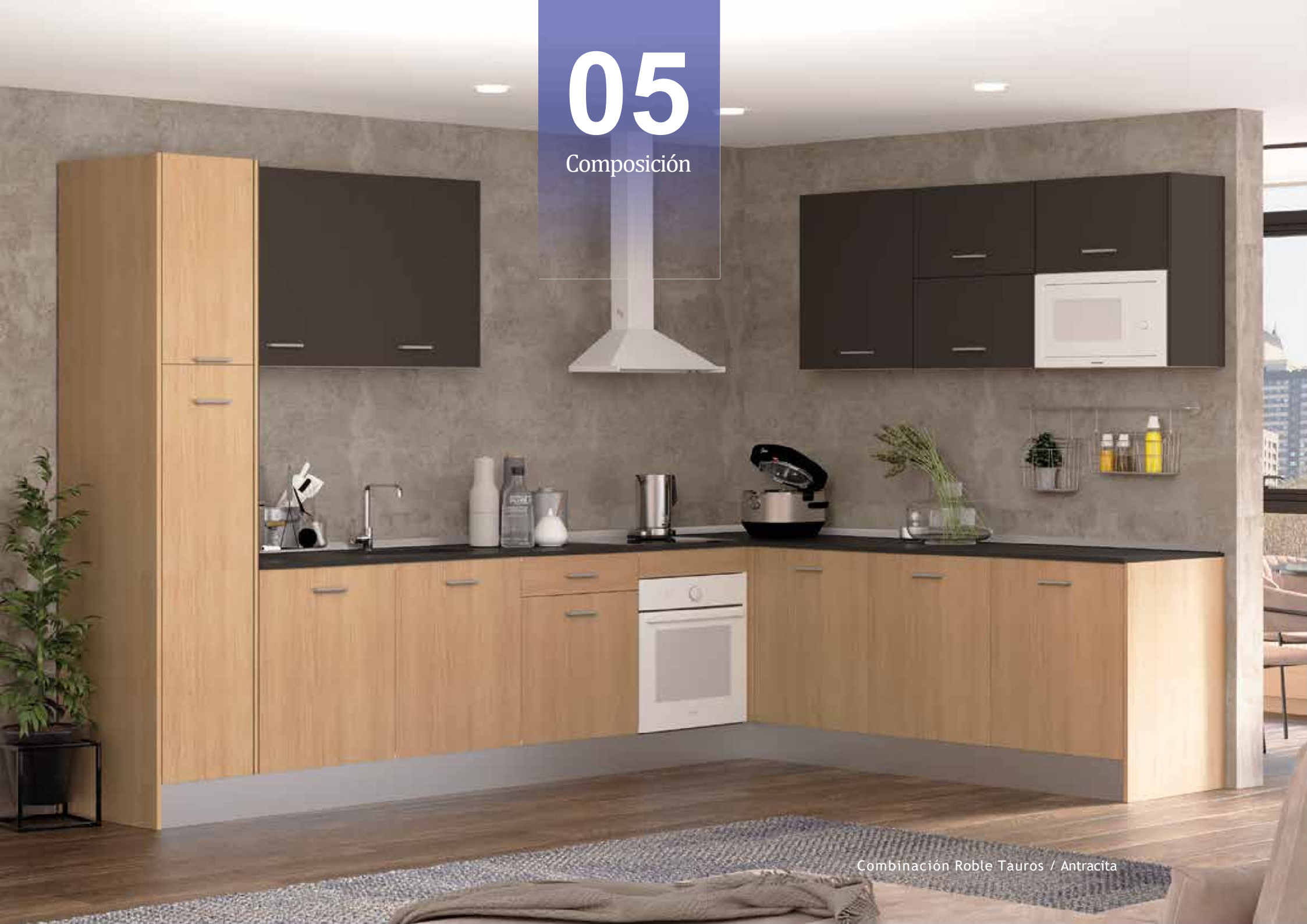
Descripción isla	Medidas cm (ancho x alto)	Color módulo / zócalo + copete	Color puerta / costado	Unidad	PVP €
Módulo bajo Family	70 x 60 cm	Blanco	-	4	187,43
Puerta	69,8 x 59,7 cm	-	Antracita	4	76,75
Mostrador Density Surface	244 x 99 cm	-	X Mat - Blanco	2,44 m/l	484,31
Mostrador Density Surface	85 x 99 cm	-	X Mat - Blanco	0,85 m/l	168,72
Mostrador Density Surface	85 x 99 cm	-	X Mat - Blanco	0,85 m/l	168,72
Mostrador Density Surface	240 x 85 cm	-	X Mat - Blanco	2,4 m/l	476,37
Pack Zócalo+Copete	197 cm (ancho)	Aluminio	-	2	43,39
* No incluye: Electrodomésticos / Grifo / Fregadero / Costados verticales.			Total isla		1.605,70

TOTAL COCINA
2.470,71



05

Composición



Combinación Roble Tauros / Antracita



Composición 05

Descripción	Medidas cm (ancho x alto)	Color módulo / zócalo + copete	Color puerta / costado	Unidad	PVP €
Mueble bajo cocina	70 x 180 cm	Blanco	Roble Tauros	1	105,03
Módulo bajo Family	70 x 60 cm	Blanco	-	4	187,43
Puerta	69,8 x 59,7 cm	-	Roble Tauros	4	76,75
Mueble alto 1 puerta	35 x 60 cm	Blanco	Antracita	2	70,12
Mueble alto microondas 1 puerta	70 x 60 cm	Blanco	Antracita	1	49,84
Mueble alto 1 puerta	70 x 60 cm	Blanco	Antracita	3	152,95
Mueble columna 2 puertas	200 x 40 cm	-	Roble Tauros	1	120,57
Costado horizontal	244 x 63 cm	-	Antracita	2	104,13
Pack Zócalo+Copete	197 cm (ancho)	Aluminio	-	3	65,09
* No incluye: Electrodomésticos / Grifo / Fregadero / Costados verticales.				Total composición 05	928,49



Combinación
Antracita / Roble Tauros



Combinación
Blanco Titanio / Roble Tauros

Cocinas de alta calidad a precios de familia



Costados

Descripción	Medidas	PVP €
Horizontal	1800 x 630 mm	31,22
Vertical / Horizontal	2440 x 630 mm	52,06
Bajo	850 x 630 mm	15,16
Alto	700 x 355 mm	8,21

Canto PVC

	Medidas	PVP €
Metro lineal canto PVC	1000 x 23 x 0,8 mm	0,77

Pack zócalo + copete (F)

21,70 PVP €

Incluye:

- 1 Barra copete aluminio 1970 mm
- 2 Terminaciones copete (izquierda + derecha)
- 1 Rinconera, 1 Barra zócalo PVC aluminio 1970 mm
- 1 Unión

Terminación zócalo + 3 grapas zócalo

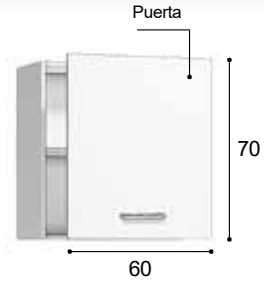
Accesorio encimeras postformadas

3,58 PVP €

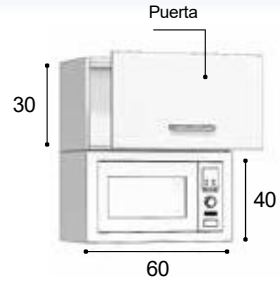
Prolongación para encimera en "L"
color plata mate



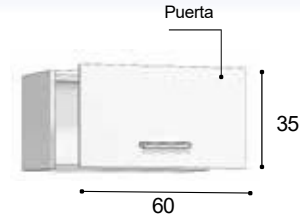
Muebles Altos



Mueble alto 1 puerta
49,84



Mueble alto micro 1 puerta
49,84




Mueble alto 1 puerta
35,06

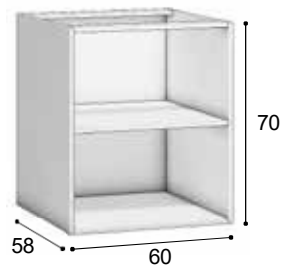
Muebles Bajos

opción 1 hueco horno / cajón puerta / fregadero puerta


opción 2 fregadero puerta / cajón puerta / hueco horno



Mueble bajo cocina 180 cm montaje reversible
105,03




Módulo bajo Family
46,86




Puerta
19,19

Muebles Columna Despensa



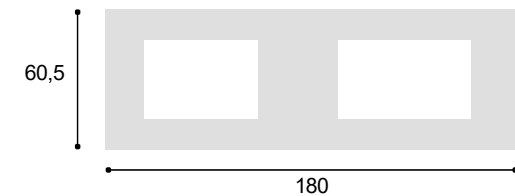
Mueble columna
2 puertas 60 cm
149,82



Mueble columna
2 puertas 40 cm
120,57

Encimera

Con encastre para placa 2 fuegos y fregadero




Encimera reversible compacto
116,42


Todos los muebles: Apertura de puertas a derecha.
Tirador color plata incluido en todos los muebles y puerta.

Encimeras de compacto

COLORES PARA TODOS LOS MODELOS EXPORT




Blanco D-Line



Negro D-Line

Colores puertas y costados



Blanco Titanio

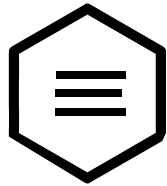


Roble Tauros



Antracita

Los colores representados en este catálogo son aproximados y pueden variar debido a las técnicas de impresión.



ENCIMERAS R 4

	PVP € metro lineal
ENCIMERA FAMILY HIDRÓFUGO ANCHO 630 x 38 mm	75,01
MOSTRADOR HIDRÓFUGO ANCHO 660 y 990 x 38 mm	106,98
PANELACIÓN 4 CANTOS ANCHO 650 x 19 mm	39,79
CANTEO ENCIMERA FAMILY HIDRÓFUGO DE 38 mm	16,97

Longitud máxima 3600 mm para Encimera, Mostrador y Panelación

Nuestra gama de encimeras ER4 están fabricadas a partir de un tablero de partículas de madera resistente a la humedad, cubierto en su parte superior con laminado de alta presión (HPL) y en la inferior con melamina. Es un material de gran densidad que ofrece alta durabilidad y resistencia.

COLORES PARA TODOS LOS MODELOS EXPORT



Espesor



Creado para el contacto
con los alimentos



Resistencia
a las manchas




Fácil de limpiar



Higiénico y
antibacteriano



Resistente al calor
hasta 180°



BLANCO MATE



ROBLE AURORA



MEDIEVAL MEDIO



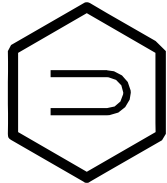
PLATA MATE



STONE CHALK



STONE GRAFITE



DENSITY SURFACE

	Puntos
ENCIMERA FAMILY DENSITY SURFACE ANCHO x 630 x 11 mm (metro lineal)	63,42
MOSTRADOR FAMILY DENSITY SURFACE ANCHO 990 x 11 mm (metro lineal)	116,28
PANELACIÓN FAMILY DENSITY SURFACE ANCHO 650 x 11 mm (metro lineal)	58,55
ZÓCALO FAMILY DENSITY SURFACE 1970 x 150 x 11 mm (incluye 3 grapas zócalo)	20,18
COPETE FAMILY DENSITY SURFACE 1970 x 50 x 11 mm	9,06

Longitud máxima 2800 mm para Encimera, Mostrador y Panelación



Espesor



Creado para el contacto
con los alimentos



Resistencia
a las manchas




Fácil de limpiar



Higiénico y
antibacteriano



Resistente al calor
hasta 180°



001 X-MAT BLANCO




ROBLE AURORA



MEDIEVAL MEDIO



014 X-MAT DOVE



020 X-MAT NEGRO



003 X-MAT PLUMICE


Density Surface es un tablero HDF de alta densidad (> 1000 kg/m³), ideal para interiores residenciales y comerciales.

Su revestimiento multicapa de melamina proporciona gran resistencia a arañazos, agua y fuego, garantizando durabilidad y estabilidad.

Fabricado con materiales naturales, combina funcionalidad y diseño. Perfecto para proyectos que exigen calidad y elegancia.

FABRICACIÓN DEL ENCASTRE PARA PLACA, FREGADERO Y GRIFO

Para fabricación es necesario indicar en el pedido las medidas y situación de la encimera en la cocina y medidas y situación del encastre de la placa, fregadero y grifo en la encimera.



EXPORT
COCINAS

