

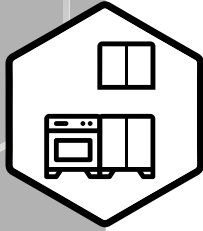


FAMILY 2.0
COCINAS






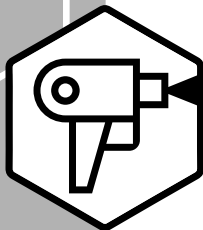
Entrega
en 7 días



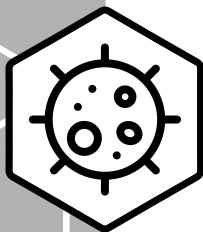
Muebles
en Kit



Cajones con extracción total
y freno amortiguado



Componentes
canteados con cola pur



Tratamiento
antibacteriano

NUNCA FUE TAN **FÁCIL** CREAR UNA **COCINA**

Imagina diseñar tu cocina o baño de forma sencilla, adaptándolos completamente a tu estilo y necesidades. Con nuestro innovador sistema modular, tienes a tu disposición múltiples combinaciones que facilitan la planificación y el montaje, asegurando un proceso ágil y sin complicaciones.

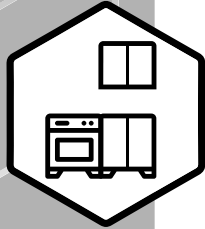
Nos basamos en tres pilares esenciales: **simplicidad en el diseño y la instalación,**

personalización a medida y una mejora en la calidad de vida. Estos principios no solo hacen que el proceso sea más intuitivo, sino que también garantizan un resultado funcional y estéticamente armonioso.


En este catálogo, descubrirás lo fácil que es crear un espacio único, combinando elementos con versatilidad y practicidad. Te invitamos a explorar todas las opciones y a hacer de tu hogar un reflejo de tu estilo personal.



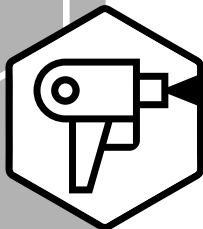
Entrega
en 7 días



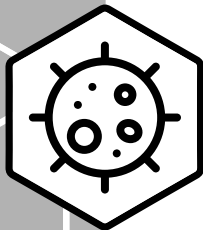
Muebles
en Kit



Cajones con extracción total
y freno amortiguado



Componentes
cantedados con cola pur



Tratamiento
antibacteriano

NUNCA FUE TAN **FÁCIL** CREAR UNA **COCINA**

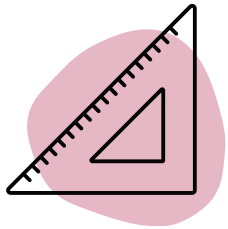
Imagina diseñar tu cocina o baño de forma sencilla, adaptándolos completamente a tu estilo y necesidades. Con nuestro innovador sistema modular, tienes a tu disposición múltiples combinaciones que facilitan la planificación y el montaje, asegurando un proceso ágil y sin complicaciones.

Nos basamos en tres pilares esenciales: **simplicidad en el diseño y la instalación,**

personalización a medida y una mejora en la calidad de vida. Estos principios no solo hacen que el proceso sea más intuitivo, sino que también garantizan un resultado funcional y estéticamente armonioso.

En este catálogo, descubrirás lo fácil que es crear un espacio único, combinando elementos con versatilidad y practicidad. Te invitamos a explorar todas las opciones y a hacer de tu hogar un reflejo de tu estilo personal.

EL CONCEPTO




Simplicidad en el Diseño y Montaje

Imagina poder ensamblar la cocina o el baño de tus sueños, sin complicaciones ni la necesidad de expertos. “FAMILY COCINAS” hace realidad este concepto, ofreciéndote un sistema modular intuitivo que transforma el montaje en un proceso sencillo y accesible para todos.



Personalización a tu Alcance

Tu hogar es tu santuario, y creemos firmemente que debe reflejar tu estilo personal. Con una amplia variedad de modulaciones, acabados y tiradores, “FAMILY COCINAS” te brinda el poder de personalizar tus espacios hasta el último detalle, asegurando que cada rincón de tu hogar hable de ti.



Mejora de la Calidad de Vida

Más allá de la belleza estética, nuestro objetivo es enriquecer tu vida diaria. Los espacios bien diseñados tienen el poder de inspirar, confortar y energizar. Con “FAMILY COCINAS”, cada momento en tu cocina o baño se convierte en una experiencia que mejora tu bienestar.



Garantía 5 años

Nuestra prioridad es la satisfacción y la tranquilidad de nuestros clientes. Por eso, nos complace ofrecer una garantía integral de 5 años en toda nuestra colección “FAMILY COCINAS”. Esta garantía refleja nuestra confianza en la durabilidad, calidad y diseño innovador de nuestros productos.

PASOS PARA ELEGIR TU COCINA

¡CON FAMILY NUNCA FUE TAN FÁCIL!

01

Define tus necesidades

Inicia tu proyecto soñando en grande y piensa en las necesidades que debe cumplir tu cocina en cuanto a funcionalidad, almacenamiento, despensa, zonas de paso y trabajo.



02

Medición detallada

Paredes: Mide la longitud de cada pared y anota las dimensiones en el boceto. Si el espacio no es perfectamente rectangular, considera medir segmentos de pared.

Altura: Mide la altura del suelo al techo en varios puntos para detectar posibles variaciones. Esto es crucial para el diseño de módulos y almacenamiento vertical.

Ventanas y puertas: Anota la ubicación, el tamaño y la dirección en que se abren las puertas y ventanas. Esto influirá en la disposición de los elementos de la cocina y la circulación.

Servicios existentes: Identifica y mide la ubicación de puntos de agua, gas, y eléctricos. Esto determinará dónde pueden ubicarse ciertos aparatos y si es necesario realizar modificaciones.

Si estás diseñando tu cocina, piensa que es importante que exista un **“triángulo de trabajo”** entre la nevera, el fregadero y la cocina, optimizando el espacio para un flujo de trabajo eficiente. Deja suficiente espacio para la circulación, especialmente en áreas de mucho tráfico. Una buena regla general es mantener al menos 90 cm. de espacio libre alrededor de los muebles y demás áreas.

03

Selecciona el estilo que más va contigo

Consulta nuestro catálogo para elegir la composición que mejor se adapte a tus necesidades.


Te ofrecemos 24 modulaciones, 12 diseños de puertas de la gama SOLIDOS GLOSS, SOLIDOS MAT, SOLIDOS X-MAT, REAL, UNIVERSO y FUSION, y tiradores elegantes en blanco y negro. Te invitamos a mezclar y combinar hasta encontrar la combinación perfecta.



05

¡Es hora de darle vida!

No se trata solo de elegir elementos decorativos; es transformar tu cocina en un espacio lleno de vida. Considera incorporar elementos naturales e iluminación que promuevan tu bienestar y el de tu familia.



04

Instala tu cocina fácilmente

Una vez que hayas realizado tu elección, te proporcionaremos una video guía detallada de montaje para que puedas instalar tu nuevo mobiliario de cocina fácilmente. Nuestras instrucciones paso a paso están diseñadas para ayudarte a realizar el montaje de manera eficiente y sin complicaciones.



Composición 03



SOLIDOS



REAL



UNIVERSO



FUSION



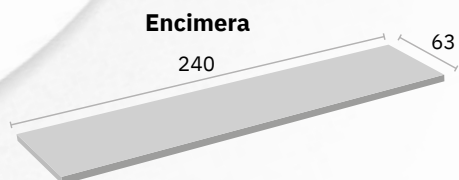
Combinación Solido MAT Shore / Real Roble Aurora / Solido GLOSS Blanco

Descripción	Medida cm (alto x ancho)	Color módulo / zócalo + copete	Color puerta / costado	Color tirador + frontal	Unidad	PVP €
Columna horno + 1 puerta + 2 caceroleros	200 x 60 cm	Blanco	Shore	Negro + Roble Aurora	1	301,83
Alto + puerta	35 x 60 cm	Blanco	Blanco brillo	Negro + Roble Aurora	4	208,25
Bajo fregadero + puerta	70 x 60 cm	Blanco	Shore	Negro + Roble Aurora	1	67,73
Bajo + 2 caceroleros	70 x 60 cm	Blanco	Shore	Negro + Roble Aurora	3	514,51
* No incluye: Encimera / Zócalo / Copete					Total cocina* 03	1.092,33

Costado horizontal	244 cm x 63 cm	-	Roble Aurora		1	108,39
Pack zócalo + copete	197 cm (ancho)	Aluminio	-		2	43,39
Total encimera + zócalo + copete						151,79

*** No incluye:** Electrodomésticos / Costados verticales altos y bajos / Grifo / Fregadero

TOTAL COMPOSICIÓN 03 1.244,12



Combinación
Real Medieval Medio / Solido MAT Tropical




Combinación
Real Roble Aurora / Solido MAT Dove



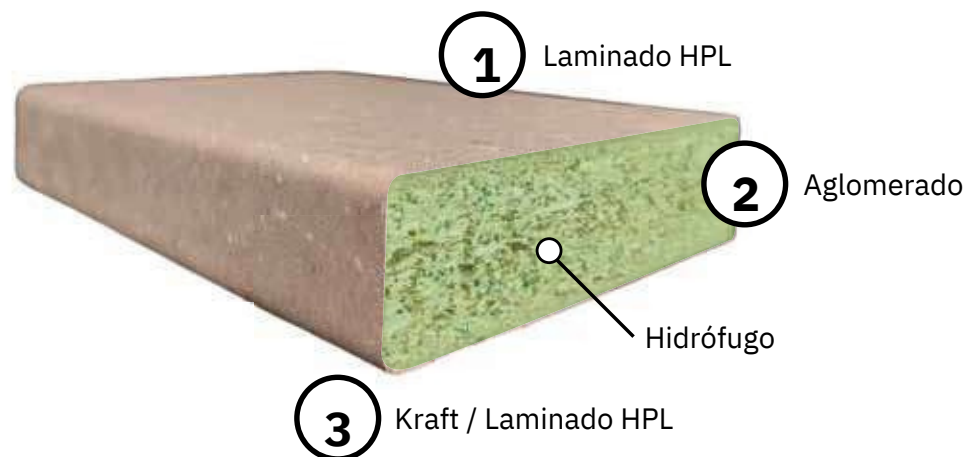
ENCIMERA

MODELOS DE ENCIMERAS Y COMPACTOS



ENCIMERAS

Nuestra gama de **encimeras R4** están fabricadas a partir de un tablero de partículas de madera resistente a la humedad, cubierto en su parte superior con laminado de alta presión (HPL) y en la inferior con melamina. Es un material de gran densidad que ofrece alta durabilidad y resistencia.



ENCIMERAS R4



Espesor



Creado para el contacto con los alimentos



Resistencia a las manchas



Fácil de limpiar



Higiénico y antibacteriano



Resistente al calor hasta 180°

Accesorio: Prolongación para encimeras en "L" plata mate


3,58€



POSTFORMADAS

	PVP € metro lineal
ENCIMERA FAMILY HIDRÓFUGO ANCHO 630 x 38 mm	75,01
MOSTRADOR HIDRÓFUGO ANCHO 660 y 990 x 38 mm	106,98
PANELACIÓN 4 CANTOS ANCHO 650 x 19 mm	39,45
CANTEO ENCIMERA FAMILY HIDRÓFUGO DE 38 mm	8,43

Longitud máxima 3600 para Encimera, Mostrador y Panelación.




BLANCO MATE



ROBLE AURORA



MEDIEVAL MEDIO



STONE CHALK

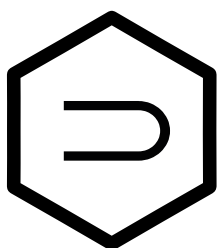


STONE GRAFITE

FABRICACIÓN DEL ENCASTRE PARA PLACA, FREGADERO Y GRIFO

Para fabricación es necesario indicar en el pedido las medidas y situación de la encimera en la cocina y medidas y situación del encastre de la placa, fregadero y grifo en la encimera.

MODELOS DE ENCIMERAS Y COMPACTOS



DENSITY
SURFACE

Density Surface de Lamiarte es un tablero HDF de alta densidad (> 1000 kg/m³), ideal para interiores residenciales y comerciales. Su revestimiento multicapa de melamina proporciona gran resistencia a arañazos, agua y fuego, garantizando durabilidad y estabilidad. Fabricado con materiales naturales, combina funcionalidad y diseño. Perfecto para proyectos que exigen calidad y elegancia.



11
mm

Espesor



Creado para el contacto
con los alimentos



Resistencia
a las manchas



Fácil de limpiar



Higiénico y
antibacteriano




Resistente al calor
hasta 180°



DENSITY SURFACE

	PVP €
ENCIMERA FAMILY DENSITY SURFACE ANCHO 630 x 11 mm (metro lineal)	106,55
MOSTRADOR FAMILY DENSITY SURFACE ANCHO 990 x 11 mm (metro lineal)	198,44
PANELACIÓN FAMILY DENSITY SURFACE ANCHO 650 x 11 mm (metro lineal)	99,95
ZÓCALO FAMILY DENSITY SURFACE 1970 x 150 x 11 mm (incluye 3 grapas zócalo)	34,45
COPETE FAMILY DENSITY SURFACE 1970 x 50 x 11 mm	15,47

*Longitud máxima 2800 para Encimera, Mostrador y Panelación.



001 X-MAT BLANCO



ROBLE AURORA



MEDIEVAL MEDIO



014 X-MATDOVE



020 X-MAT NEGRO



003 X-MATPLUMICE

FABRICACIÓN DEL ENCASTRE PARA PLACA, FREGADERO Y GRIFO

Para fabricación es necesario indicar en el pedido las medidas y situación de la encimera en la cocina y medidas y situación del encastre de la placa, fregadero y grifo en la encimera.

MODELOS DE ENCIMERAS Y COMPACTOS



COMPACT
SURFACE

El laminado compacto sólido, conocido como tablero de núcleo fenólico, está compuesto por múltiples capas de material de celulosa impregnado con resinas termoestables. Estas capas se unen bajo un proceso de alta presión. Gracias a su durabilidad y propiedades antibacterianas, es una opción ideal para utilizar en áreas de cocina.

Panel 3660 x 1550 x 12



12 mm.



Negro



Resistencia al rayado



Antifúngico



Antibacteriano



Resistencia a las manchas



Creado para el contacto con alimentos



Resistente a la humedad



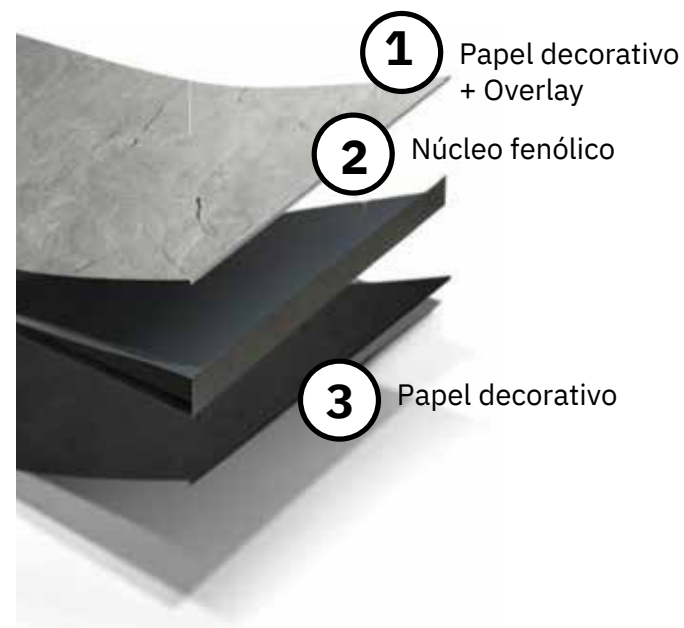
Resistente a la abrasión



Resistente al impacto



Resistente a las altas temperaturas




COMPACT SURFACE

	PVP €
ENCIMERA FAMILY COMPACT SURFACE ANCHO 630 x 12 mm (metro lineal)	139,70
MOSTRADOR FAMILY COMPACT SURFACE ANCHO 990 x 12 mm (metro lineal)	307,93
PANELACIÓN FAMILY COMPACT SURFACE ANCHO 650 x 12 mm (metro lineal)	132,40
ZÓCALO FAMILY COMPACT SURFACE 1970 x 150 x 12 mm (incluye 3 grapas zócalo)	60,33
COPETE FAMILY COMPACT SURFACE 1970 x 50 x 12 mm	30,35

*Longitud máxima 3600 para Encimera, Mostrador y Panelación.




MILAN X-MAT



WHITE X-MAT



PARIS X-MAT



BLACK X-MAT

FABRICACIÓN DEL ENCASTRE PARA PLACA, FREGADERO Y GRIFO

Para fabricación es necesario indicar en el pedido las medidas y situación de la encimera en la cocina y medidas y situación del encastre de la placa, fregadero y grifo en la encimera.

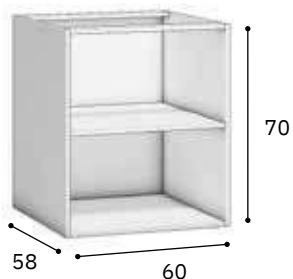


MÓDULOS EN KIT BASIC

Interior de módulos en blanco melamina de 16 mm / Canteados en cola PUR. / Trasera 8 mm.

MÓDULOS EN KIT BAJOS

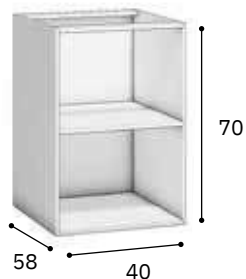
Módulo en Kit para:
Bajo 1 puerta
Bajo 1 cajón 1 puerta



Bajo de 70 x 60 x 58 cm.
Puerta / 1 Cajón 1 estante regulable / 4 patas 2 bisagras / Bolsa de montaje

46,86€

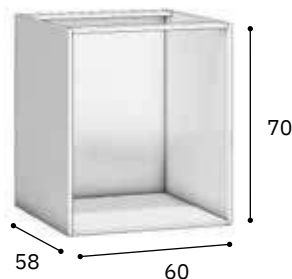
Módulo en Kit para:
Bajo 1 puerta



Bajo de 70 x 40 x 58 cm.
Puerta 1 estante regulable / 4 patas 2 bisagras / Bolsa de montaje

40,76€

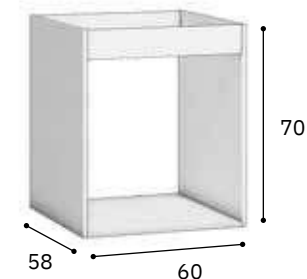
Módulo en Kit para:
Bajo 2 cajones, 1 cacerolero
Bajo 2 caceroleros
Bajo 4 cajones



Bajo de 70 x 60 x 58 cm.
Cajones 4 patas Bolsa de montaje

46,38€

Módulo en Kit para:
Fregadero 1 puerta
Bajo placa + horno

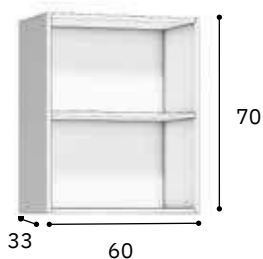


Bajo de 70 x 60 x 58 cm.
Fregadero / Placa + horno 4 patas 2 Bisagras Bolsa de montaje

39,52€

MÓDULOS EN KIT ALTOS

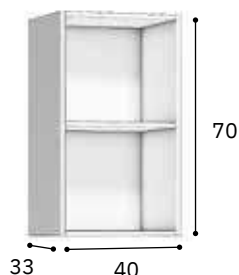
Módulo en Kit para:
Alto 1 puerta



Alto de 70 x 60 x 33 cm.
1 estante regulable 2 colgadores / 2 bisagras Bolsa de montaje

39,12€


Módulo en Kit para:
Alto 1,puerta



Alto de 70 x 40 x 33 cm. 1 estante regulable 2 colgadores / 2 bisagras Bolsa de montaje

33,65€

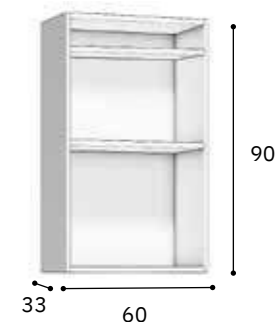
Módulo en Kit para:
Alto 1 puerta
Alto 1 puerta abatible
Alto 1 vitrina



Alto de 35 x 60 x 33 cm.
2 colgadores 2 bisagras / 1 pistón Bolsa de montaje

33,75€

Módulo en Kit para:
Alto 1 persiana



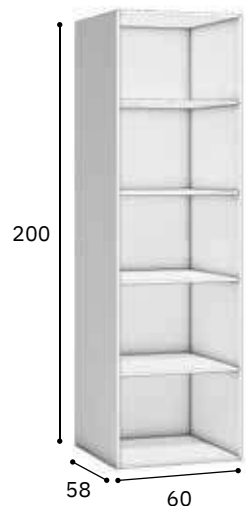
Alto de 90 x 60 x 33 cm.
1 estante regulable 1 estante fijo 2 colgadores Bolsa de montaje

65,55€

MÓDULOS EN KIT BASIC

Interior de módulos en blanco melamina de 16 mm / Canteados en cola PUR. / Trasera 8 mm.

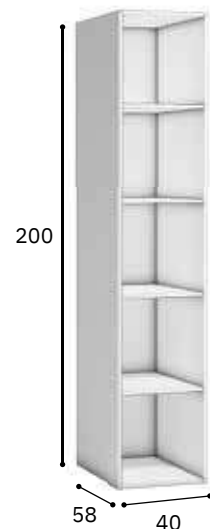
MÓDULOS EN KIT COLUMNA DESPENSA



Módulo en Kit para:
Columna despensa 2 puertas

Columna de 200 x 60 x 58 cm.
3 estantes regulables
1 estante fijo
4 patas
4 bisagras Bolsa de montaje
148,49€

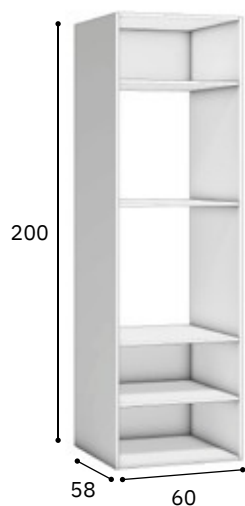
MÓDULOS EN KIT COLUMNA DESPENSA



Módulo en Kit para:
Columna despensa 2 puertas

Columna de 200 x 40 x 58 cm.
3 estantes regulables
1 estante fijo
4 patas
4 bisagras Bolsa de montaje
126,22€

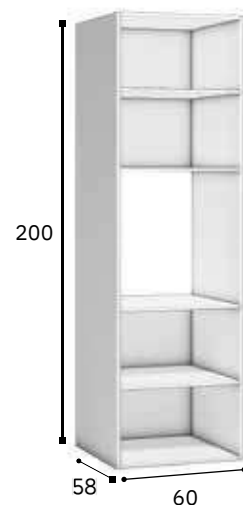
MÓDULOS EN KIT COLUMNA HORNO-MICROONDAS



Módulo en Kit para:
Columna horno/micro + 1 puerta + 1 puerta
Columna horno/micro + 1 puerta + 1 cajón
+ 1 cacerolero
Columna horno/micro + 1 puerta + 3 cajones

Columna de 200 x 60 x 58 cm.
1 estantes regulables
3 estantes fijos
4 patas
4 bisagras
Bolsa de montaje
148,49€

MÓDULOS EN KIT COLUMNA HORNO



Módulo en Kit para:
Columna horno + 1 puerta + 1 puerta
Columna horno + 1 puerta + 1 cajón + 1 puerta
Columna horno + 1 puerta + 2 caceroleros
Columna horno + 1 puerta + 2 cajones
+ 1 cacerolero
Columna horno + 1 puerta + 4 cajones

Columna horno de 200 x 60 x 58 cm.
2 estantes regulables
2 estantes fijos
4 patas
4 bisagras
Bolsa de montaje
148,49€

PUERTAS FUSION

Descripción	Medidas	PVP €	
		Solidos Real	Universo
Puerta apertura: izda. o dcha.	1298 x 597 mm	46,89	50,22
Puerta apertura: izda. o dcha.	1298 x 397 mm	41,96	44,88
Puerta apertura: izda. o dcha.	698 x 597 mm	28,20	30,03
Puerta apertura: izda. o dcha.	698 x 397 mm	25,47	27,09
Puerta apertura: izda. o dcha.	523 x 597 mm	25,35	26,94
Frente	173 x 597 mm	13,60	14,27
Frente Cacerolero	348 x 597 mm	18,32	19,36

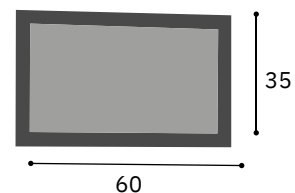
COSTADOS HORIZONTALES Y VERTICALES

Costado	Medidas	PVP €	
		Solidos Real	Universo
Alto	350 x 355 mm	12,19	13,16
Alto	700 x 355 mm	16,39	17,70
Decorativo	2440 x 355 mm	57,15	61,74
Bajo	850 x 630 mm	30,67	33,12
Horizontal	1840 x 630 mm	63,74	68,83
Horizontal/Vertical	2440 x 630 mm	108,39	117,07
Bajo	850 x 990 mm	44,98	48,55
Horizontal	1240 x 990 mm	71,25	76,95

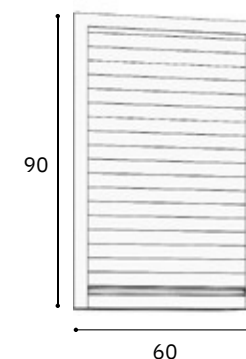
PUERTAS Y FRENTES CAJONES 4 CANTOS

Descripción	Medidas	PVP €	
		Solidos Real	Universo
Puerta	1298 x 597 mm	41,62	44,86
Puerta	1298 x 397 mm	36,62	39,53
Puerta	*698 x 597 mm	22,86	24,68 *
Puerta	698 x 397 mm	20,13	21,73
Puerta	523 x 597 mm	20,01	21,59
Puerta	348 x 597 mm	12,96	14,00
Puerta abatible	348 x 597 mm	12,96	14,00
Frente cacerolero	348 x 597 mm	12,96	14,00
Frente cajón	173 x 597 mm	8,26	8,91
Frente horno	85 x 597 mm	6,35	6,86

* X-Mat Black disponible para Puerta 698 x 597 mm



Puerta vitrina elevable negra cristal mate
348 x 597 mm
79,75€



Persiana negra
898 x 597 mm
146,36€

COMPLEMENTOS

Cajón extracción total con freno (9 x 60)

Incluye:

Guarderas, Guías, Base y Trasera de melamina 16 mm
Bolsa de montaje

35,95€

Cacerolero extracción total con freno (17 x 60)

Incluye:

Guarderas, Guías, Varillas + soportes, Base, Trasera de melamina 16 mm
Bolsa de montaje

44,25€

Pack zócalo + copete

Incluye:

1 Barra copete aluminio 1970 mm
2 Terminaciones copete (izquierda + derecha)
1 Rinconera, 1 Barra zócalo PVC aluminio 1970 mm
1 Unión / Terminación zócalo + 3 grapas zócalo

21,70€

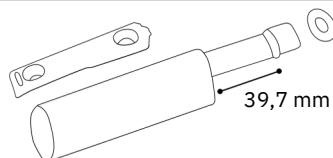
Rejilla de aireación horno/micro 8 lamas

Acabado Inox
Medida 124 x 598 mm



9,73€

Pulsador Push



1,38€

Rollo canto PVC

Metro lineal canto PVC 1000 x 23 x 0,8 mm

0,77€

TIRADORES

Tirador Blanco / Negro


Tirador + juego frontal Solidos Blanco Gloss y Blanco Mat

Tirador + juego frontal Real Medieval Medio y Roble Aurora

Tirador + juego frontal Solidos Mat Dove, Blush, Tropical y Shore

Tirador + juego frontal Universo Forest, Midnight y Blanco

5,36€



Tirador 45°: Blanco / Negro

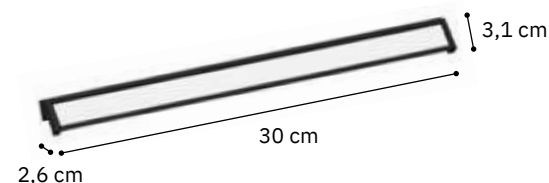
Tirador + juego frontal Solidos Blanco Gloss y Blanco Mat

Tirador + juego frontal Real Medieval Medio y Roble Aurora

Tirador + juego frontal Solidos Mat Dove, Blush, Tropical y Shore

Tirador + juego frontal Universo Forest, Midnight y Blanco

5,36€

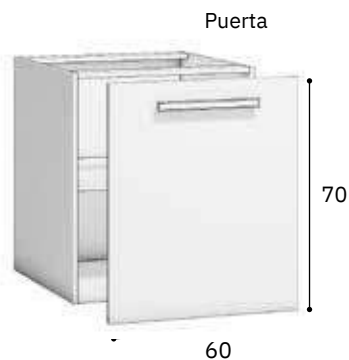


TU CATÁLOGO TÉCNICO PARA PODER **COMPONER TU COCINA FÁCILMENTE**

MUEBLES **BAJOS**

- G1 • Solidos / Real**
- G2 • X-MAT / Universo**
- G3 • Fusion J / Solidos / Real**
- G4 • Fusion J / Universo**

G1 y G2 incluyen tiradores en toda la modulación.
G3 y G4 incluyen Push en modulación altos puertas altas.



Mueble Bajo 1 puerta

	PVP €
G1	75,07
G2	76,90
G3	75,06
G4	76,88



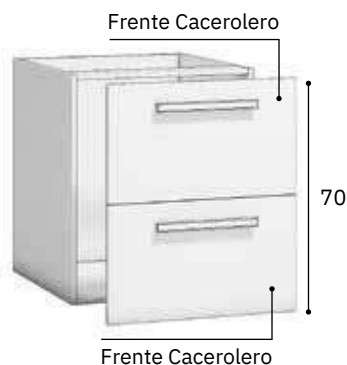
Mueble Bajo 1 puerta

	PVP €
G1	66,25
G2	67,85
G3	66,23
G4	67,85



Mueble Bajo 1 cajón 1 puerta

	PVP €
G1	121,83
G2	124,07
G3	121,79
G4	124,05



Mueble Bajo 2 caceroleros

	PVP €
G1	171,50
G2	173,59
G3	171,50
G4	173,59



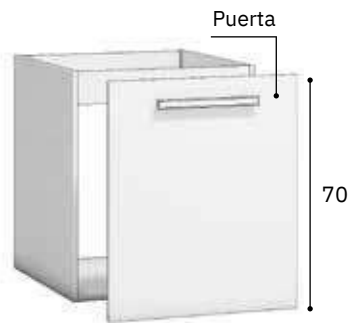
Mueble Bajo 2 cajones 1 cacerolero

	PVP €
G1	208,15
G2	210,49
G3	208,12
G4	210,49



Mueble Bajo 4 cajones

	PVP €
G1	244,80
G2	247,40
G3	244,73
G4	247,40



Mueble Bajo Fregadero 1 puerta
Mueble Bajo Placa 1 puerta

	PVP €
G1	67,73
G2	69,56
G3	67,72
G4	69,54




Mueble Bajo Placa / Horno

	PVP €
G1	45,87
G2	46,38
G3	45,87
G4	46,38

TU CATÁLOGO TÉCNICO PARA PODER **COMPONER TU COCINA FÁCILMENTE**

MUEBLES ALTOS



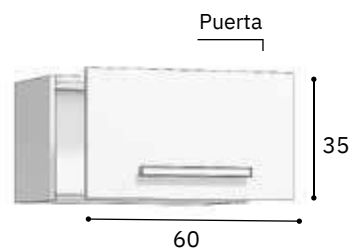
Mueble Alto 1 puerta

	PVP €
G1	67,34
G2	69,17
G3	63,36
G4	65,19



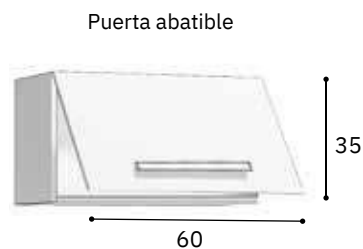
Mueble Alto 1 puerta

	PVP €
G1	59,13
G2	60,74
G3	55,15
G4	56,76



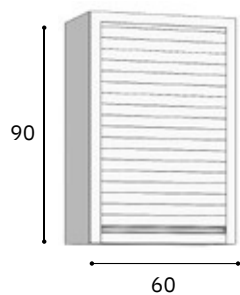
Mueble Alto 1 puerta

	PVP €
G1	52,06
G2	53,11
G3	48,09
G4	49,13



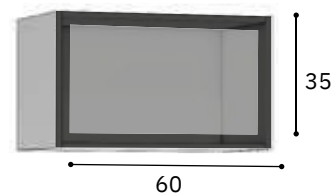
Mueble Alto 1 puerta elevable

	PVP €
G1	52,06
G2	53,11
G3	48,09
G4	49,13



Mueble Persiana 1 persiana

211,91€



Mueble Alto 1 vitrina elevable

113,50€

- G1 • Solidos / Real**
- G2 • X-MAT / Universo**
- G3 • Fusion J / Solidos / Real**
- G4 • Fusion J / Universo**

G1 y G2 incluyen tiradores en toda la modulación.
G3 y G4 incluyen Push en modulación altos puertas altas.

TU CATÁLOGO TÉCNICO PARA PODER **COMPONER TU COCINA FÁCILMENTE**

MUEBLES **COLUMNA HORNO**



**Mueble Columna Horno
2 puertas**

	PVP €
G1	204,93
G2	208,58
G3	200,93
G4	204,58



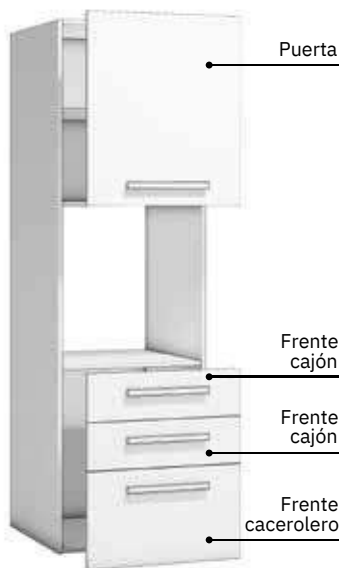
**Mueble Columna Horno 1
puerta/1 cajón/1 puerta**

	PVP €
G1	251,68
G2	255,74
G3	247,67
G4	251,75



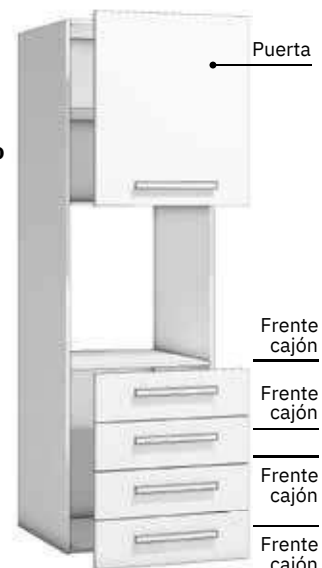
**Mueble Columna Horno
1 puerta/2 caceroleros**

	PVP €
G1	301,83
G2	305,74
G3	306,39
G4	301,76



**Mueble Columna Horno
1 puerta/2 cajones/1 cacerolero**

	PVP €
G1	338,48
G2	342,65
G3	334,47
G4	338,67



**Mueble Columna Horno
1 puerta/4 cajones**

	PVP €
G1	375,13
G2	379,55
G3	371,09
G4	375,58

- G1 • Solidos / Real**
- G2 • X-MAT / Universo**
- G3 • Fusion J / Solidos / Real**
- G4 • Fusion J / Universo**

G1 y G2 incluyen tiradores en toda la modulación.
G3 y G4 incluyen Push en modulación altos puertas altas.

TU CATÁLOGO TÉCNICO PARA PODER **COMPONER TU COCINA FÁCILMENTE**

MUEBLES **COLUMNA DESPENSA**



Puerta

Mueble Columna 2 puertas

PVP €

G1 223,69

G2 228,76

G3 219,62

G4 224,78

Puerta

60



Puerta

Mueble Columna 2 puertas

PVP €

G1 193,68

G2 198,20

G3 189,68

G4 194,21


Puerta

40

- G1 • Solidos / Real**
- G2 • X-MAT / Universo**
- G3 • Fusion J / Solidos / Real**
- G4 • Fusion J / Universo**

G1 y G2 incluyen tiradores en toda la modulación.
G3 y G4 incluyen Push en modulación altos puertas altas.

MUEBLES **COLUMNA HORNO-MICROONDAS**



Puerta

Rejilla aireación

Mueble Columna Horno/micro 2 puertas

PVP €


G1 201,90

G2 204,53

G3 197,91

G4 200,54

Puerta



Puerta

Rejilla aireación

Mueble Columna Horno/micro 1 puerta/1 cajón/1 cacerolero

PVP €

G1 288,71

G2 291,44

G3 284,71

G4 285,75

Frente cajón

Frente
cacerolero



Puerta

Rejilla aireación

Mueble Columna Horno/micro 1 puerta/3 cajones

PVP €

G1 325,36

G2 328,34

G3 321,33

G4 324,34

Frente cajón

Frente cajón

Frente cajón



SOLIDOS
MAT



Acabado seda
18 gloss

La colección **SOLIDOS MAT** de Lamiarte introduce un refinamiento sin precedentes en el mundo del diseño interior, gracias a su exclusivo acabado mate seda. Esta serie de paneles HPL se distingue por su elegancia sutil y su textura lisa, ofreciendo una solución perfecta para aquellos que buscan combinar sofisticación y discreción en sus espacios.



SOLIDOS
GLOSS



Acabado brillante
110 gloss

La colección de **SOLIDOS GLOSS** de Lamiarte eleva el concepto de lujo y luminosidad en el diseño de interiores a través de su superficie de brillo, alcanzando un índice de 110 gloss. Esta serie excepcional se caracteriza por su capacidad para reflejar la luz, creando ambientes llenos de vida y dinamismo.



REAL



Acabado
madera

La colección **REAL** de Lamiarte redefine el concepto de autenticidad en acabados de madera con su impresionante realismo. Esta línea se caracteriza por su acabado madera hiperrealista, que captura la esencia y la belleza de la naturaleza, ofreciendo una profundidad y una textura visual sin precedentes en el mundo del diseño de interiores y mobiliario.



SOLIDOS
X-MAT




Supermate 4 gloss



Antihuellas

La colección **SOLIDOS X-MAT** de Lamiarte redefine la elegancia y la funcionalidad en el diseño de interiores con su innovadora línea de paneles ultramate y antihuellas. Esta colección ha sido cuidadosamente desarrollada para satisfacer la demanda de superficies sofisticadas que combinan un acabado estético superior con un rendimiento excepcional, ofreciendo además un tacto aterciopelado que realza su atractivo.

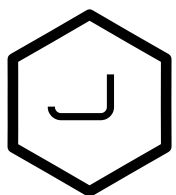


UNIVERSO



Acabado superior
a una puerta
de madera lacada

La colección **UNIVERSO** de Lamiarte ofrece texturas premium con acabados sofisticados, diseños vanguardistas que reflejan las últimas tendencias, una variedad de acabados adaptables a cualquier espacio y un alto impacto visual que destaca por su belleza única. Además, los materiales seleccionados garantizan durabilidad y resistencia en el uso diario.



FUSION
J



Acabado
madera

La colección **FUSION J** está diseñado con una forma de "J" integrado, este tirador ofrece una ergonomía superior, facilitando el agarre y la manipulación, se adapta perfectamente a la superficie de los muebles, proporcionando un aspecto limpio y contemporáneo. Ideal para aquellos que valoran la comodidad sin comprometer la estética.

Propiedades comunes



Resistente a los
químicos (SEFA 8,1)



Resistencia
al rayado



Resistente
a la abrasión



Creado para el contacto
con los alimentos



Resistencia
a las manchas



Anti fúngico



Antibacteriano




Resistente
al impacto



Resistente
a la humedad

SOLIDOS GLOSS



SOLIDO GLOSS BLANCO

G1

REAL



REAL ROBLE AURORA


G3 • G1



REAL MEDIEVAL MEDIO

G1

SOLIDOS X-MAT




SOLIDO X-MAT BLACK*

G2

*Disponible solo puerta 4 cantos 698 x 597 mm

SOLIDOS MAT



SOLIDO MAT BLANCO

G3 • G1



SOLIDO MAT DOVE

G1



SOLIDO MAT TROPICAL

G1



SOLIDO MAT SHORE

G1



SOLIDO MAT BLUSH


G1

UNIVERSO



UNIVERSO FOREST

G4 • G2




UNIVERSO MIDNIGHT

G2



UNIVERSO BLANCO

G2





FAMILY 2.0
COCINAS

Los colores representados en este catálogo son aproximados y pueden variar debido a las técnicas de impresión.